

2020年6月30日

编制单位：浙江洲明科技股份有限公司

应付账款	572,589,191.25	1,109,331,965.67	1,448,766,620.84	应付账款
预收款项	27,040,376.19	251,105,429.42	259,727,908.24	预收款项
应付职工薪酬	107,149,036.11	92,699,621.06	119,067,608.15	应付职工薪酬
应交税费	100,551,751.23	104,628,857.04	94,472,728.14	应交税费
其他应付款		200,638,968.54	211,505,005.56	其他应付款
其中：应付利息				其中：应付利息
应付股利	1,533,221,254.18	1,917,921,787.22		应付股利
一年内到期的非流动负债	508,223,020.43		427,545,269.37	一年内到期的非流动负债
其他流动负债		2,250.61		其他流动负债
流动负债合计	103,956,020.56	2,350,848,150.94	2,250,611.11	流动负债合计
长期股权投资	227,080,176.40	242,708,182.51	130,871,229.46	长期股权投资
固定资产	266,415,177.94	267,458,663.12		固定资产
在建工程	95,830,065.77	874,074,362.49		在建工程
无形资产	553,642,678.43	498,711,080.07	428,240,288.49	无形资产
开发支出	119,464,076.42	102,800,357.28	40,000,842.04	开发支出
商誉		2,293,130.00	3,163,733.31	商誉
长期待摊费用	10,705,000.00	465,258,056.95	131,613,540.56	长期待摊费用
递延所得税资产	1,159,058.56	1,177,594,976.43	1,222,906,850.00	递延所得税资产
其他非流动资产			3,033,917,089.89	其他非流动资产
非流动资产合计	1,027,686,874.52	3,804,260,510.75	3,033,917,089.89	非流动资产合计
合计	2,725,897,510.19	2,618,868,354.24	3,033,917,089.89	所有者权益合计



资产负债表（未经审计）

2022年6月30日


编制单位：深圳市洲明科技股份有限公司

单位：人民币元

资产		期末余额	期初余额	负债和所有者权益	
流动资产				流动负债	所有者权益
货币资金				应付账款	实收资本
应收账款				预收账款	资本公积
预付款项				其他应付款	其他综合收益
其他应收款				其他流动负债	留存收益
存货					其中：盈余公积
流动资产合计				流动负债合计	所有者权益合计
非流动资产				非流动负债	
长期股权投资				应付债券	
固定资产				长期应付款	
无形资产				其他非流动负债	
非流动资产合计				非流动负债合计	
资产总计				负债和所有者权益总计	

货币资金	1,234,567.89	987,654.32	应付账款	567,890.12	实收资本	10,000,000.00
应收账款	2,345,678.90	1,876,543.21	预收账款	123,456.78	资本公积	2,345,678.90
预付款项	345,678.90	234,567.89	其他应付款	345,678.90	其他综合收益	123,456.78
其他应收款	456,789.01	345,678.90	其他流动负债	456,789.01	留存收益	5,678,901.23
存货	567,890.12	456,789.01			其中：盈余公积	1,234,567.89
流动资产合计	5,352,503.82	4,901,234.56	流动负债合计	1,493,714.81	所有者权益合计	8,478,901.23
非流动资产			非流动负债			
长期股权投资	1,234,567.89	987,654.32	应付债券			
固定资产	2,345,678.90	1,876,543.21	长期应付款			
无形资产	345,678.90	234,567.89	其他非流动负债			
非流动资产合计	3,925,925.69	3,108,765.43	非流动负债合计			
资产总计	9,278,429.51	8,010,000.00	负债和所有者权益总计	9,278,429.51		

法定代表人：_____
 财务总监：_____
 会计机构负责人：_____



合并利润表

2020年1-6月

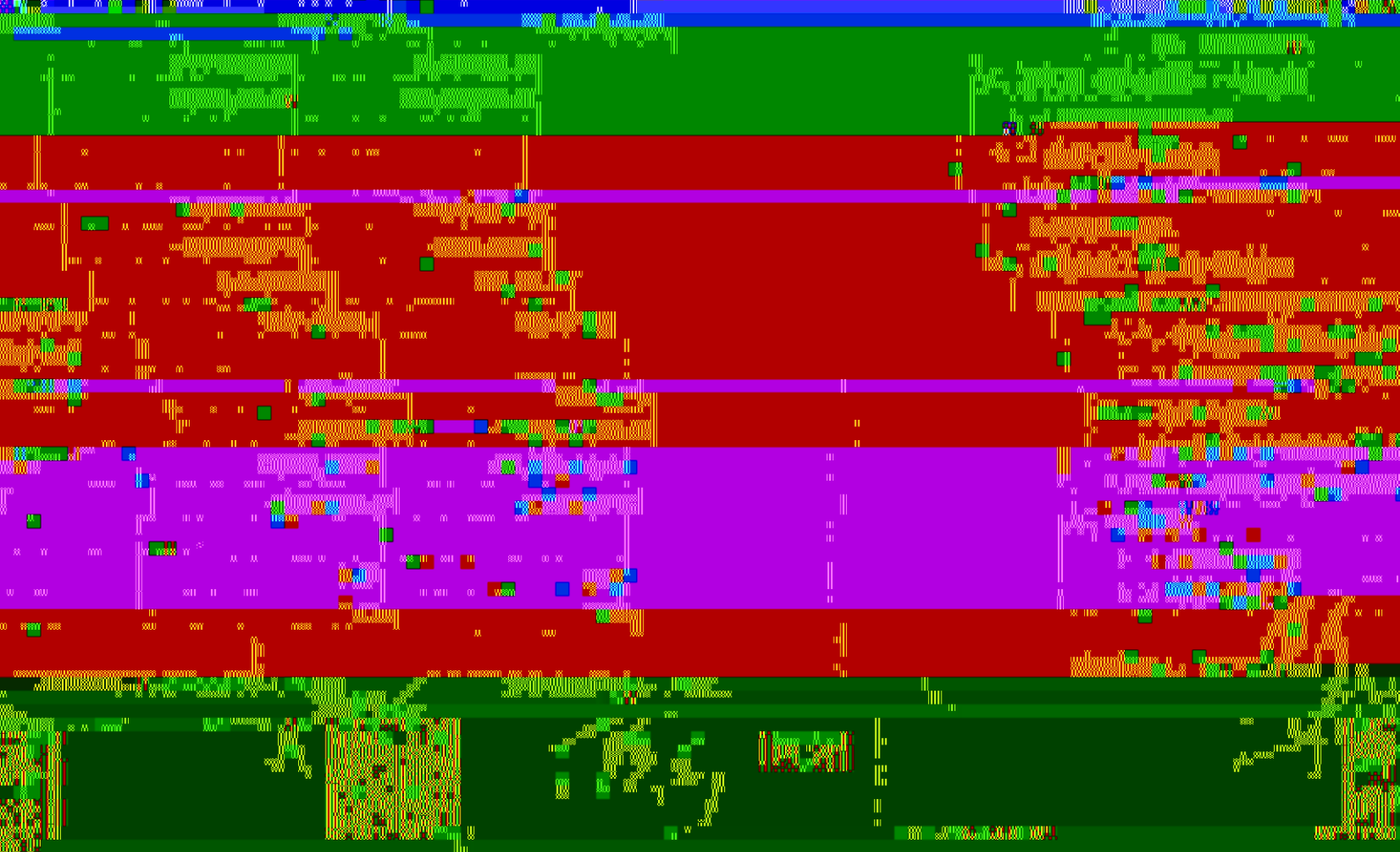
单位: 人民币元

	2020年1-6月	2019年1-6月	2020年1-6月	2019年1-6月
	金额	金额	占营业收入比例	占营业收入比例
利息费用	16,055,091.26	28,268,363.89	1.12%	1.12%
利息收入	2,597,790.60	3,362,913.48	0.17%	0.17%
收益	49,271,136.78	22,995,715.82	3.25%	3.25%

中: 利息费用

利息收入

收益




利润表 (未经审计)

2020年1-6月

管理费用	100,038,791.91	87,992,330.24
销售费用	30,826,844.69	29,864,375.65
研发费用	46,168,568.72	26,379,946.05
财务费用	9,509,739.46	18,442,048.62
其中：利息费用	11,833,131.84	24,668,424.38
其他收益	34,999,039.72	13,049,751.60
资产减值损失(损失以“-”号填列)	-839,890.72	1,532,140.91
公允价值变动收益(损失以“-”号填列)	-2,005,070.00	-4,077,100.00
信用减值损失(损失以“-”号填列)	-2,820,732.36	-3,780,034.30
资产处置收益(损失以“-”号填列)	-6,720,313.24	-3,840,438.86
营业利润(亏损以“-”号填列)	62,825,711.58	131,811,680.18
加：营业外收入	1,582,460.13	2,077,013.46
减：营业外支出	5,039,387.25	585,673.72
利润总额(亏损总额以“-”号填列)	59,368,798.46	133,303,019.92
减：所得税费用	6,945,024.16	18,114,012.31
净利润(净亏损以“-”号填列)	52,423,774.30	115,189,007.61

经营活动产生的现金流量净额	10,000,000.00	10,000,000.00
投资活动产生的现金流量净额	10,000,000.00	10,000,000.00
筹资活动产生的现金流量净额	10,000,000.00	10,000,000.00
现金及现金等价物净增加额	30,000,000.00	30,000,000.00
期初现金及现金等价物余额	10,000,000.00	10,000,000.00
期末现金及现金等价物余额	40,000,000.00	40,000,000.00



合普亮现金流量表（未经审计）

项目	2023年1-6月	2022年1-6月
经营活动产生的现金流量	1,251,341,476.98	1,677,366,292.01
投资活动产生的现金流量	(1,251,341,476.98)	(1,677,366,292.01)
筹资活动产生的现金流量	0.00	0.00
汇率变动对现金及现金等价物的影响	0.00	0.00
现金及现金等价物净增加额	0.00	0.00
期初现金及现金等价物余额	0.00	0.00
期末现金及现金等价物余额	0.00	0.00

筹资活动现金流入小计

751,620,405.97

751,620,405.97

其中：子公司支付给少数股东的股利、利润
支付其他与筹资活动有关的现金


2,482,700.00

2,482,700.00

2023年1-6月	2022年1-6月
1,251,341,476.98	1,677,366,292.01

2023年1-6月	2022年1-6月
(1,251,341,476.98)	(1,677,366,292.01)

2023年1-6月	2022年1-6月
0.00	0.00



现金流量表 (未经审计)

2022年1-6月

编制单位: 深圳市洲明科技股份有限公司

单位: 人民币元

项目	本期发生额	上期发生额
经营活动产生的现金流量	1,052,953,140.32	1,482,598.38
支付给职工以及为职工支付的现金	130,387.41	
支付的各项税费		
支付的其他与经营活动有关的现金		
投资活动产生的现金流量	38,500,000.00	
收回投资收到的现金		
取得投资收益收到的现金		
处置固定资产、无形资产和其他长期资产收到的现金		
收到其他与投资活动有关的现金		
支付购建固定资产、无形资产和其他长期资产的现金		
支付的其他与投资活动有关的现金		
筹资活动产生的现金流量		
吸收投资收到的现金		
取得借款收到的现金		
收到其他与筹资活动有关的现金		
偿还债务支付的现金		
支付其他与筹资活动有关的现金		
现金流量净额	32,128,565.42	-58,218,834.78
现金及现金等价物的影响	5,701,134.00	3,519,359.04
汇率变动对现金及现金等价物的影响	-102,610,633.37	315,617,054.87
其他		21,780,894.05

王明

王明

王明

四、汇率变动对